Informationen an digitalen Stationen

Die Steuerung der Touchscreen-Monitore erfolgt durch die Verwendung folgender Symbole:

- **Sprachwahl deutsch / englisch**
- **Themenüberblick**
- **Exponatebeschriftung**
- **Bildergalerie**
- **Schrift vergrößern / verkleinern**
- **Seite vorwärts**
- **Seite zurück**
- **Kapitelanfang**

Nutzen Sie unsere Audioguides

Angeleitet durch unseren "elektronischen Museumsführer" (Audioguide), können Sie allein auf Entdeckungsreise durch unser Museum gehen. Ihnen stehen Audioguides mit folgenden Wahlmöglichkeiten kostenlos zur Verfügung:

- **Deutsch**
- **Englisch**
- **Kinderführung**
- **Führung für Sehbehinderte**
- **Gebärdensprache**
- **Leichte Sprache**

Bei der Orientierung im Museum helfen Ihnen die grünen Audioguidesymbole mit Nummern, die die verschiedenen Stationen bezeichnen. Für entsprechende Informationen geben Sie bitte diese Nummern über das Tastaturfeld Ihres Audioguide-Gerätes ein. Bei Fragen helfen Ihnen unsere Mitarbeiter am Empfang gerne weiter.

Stellen Sie sich Ihren individuellen Museumsrundgang zusammen.

Der Audioguide hat ein geringes Gewicht und ist einfach zu bedienen. Über die Eingabe der jeweiligen Raumnummer erhalten Sie Informationen zu einzelnen Ausstellungsstationen mit interessanten zusätzlichen Hintergrundberichten.
Sie bestimmen dabei selbst, zu welchen Stationen Sie etwas hören wollen. Für die Nutzung des Gerätes hinterlegen Sie am Empfang ein Pfand (z.B. einen Personalausweis) und folgen dann einfach den Zahlensymbolen. Es stehen insgesamt 50 Geräte zur Verfügung. Für größere Gruppen ist eine Reservierung zu empfehlen. Eine gesonderte Leihgebühr wird nicht erhoben. Die Nutzung der Geräte ist im Eintrittspreis enthalten.

Herzlich willkommen!

Deutsches Röntgen Museum

Wir freuen uns, dass Sie da sind und möchten Sie herzlich einladen, auf den Spuren von **Wilhelm Conrad Röntgen** zu wandeln. Begegnen Sie dabei einem der berühmtesten Physiker und Forscher der Weltgeschichte. Erfahren Sie etwas über eine der wohl wichtigsten Entdeckungen der Menschheit: die **Röntgenstrahlen**. Verfolgen Sie, was seit ihrer Entdeckung 1895 daraus geworden ist.

Erleben Sie bei Ihrem Rundgang die Faszination von Wissenschaft und Forschung.

Seien Sie dabei offen für Neues und aktivieren Sie den eigenen Entdeckergeist. Versuchen Sie doch einmal, mit Röntgen hinter die Dinge zu blicken. Nutzen Sie das Angebot und werden Sie dabei selber zum neugierigen Forscher.
Das Deutsche Röntgen-Museum ist ein lebendiges Museum. Begreifen und Berühren ist dabei wirklich wörtlich zu nehmen. Dies gilt insbesondere auch für unsere jüngeren Besucher. Ausgenommen davon sind nur empfindliche Exponate. Bitte beachten Sie hier unsere Hinweise.

Alle Informationen werden an digitalen Stationen angeboten.
Die Basisstationen an den Wänden geben einen thematischen Überblick. An den Vertiefungsstationen können Sie bequem im Sitzen einen umfassenderen Einblick in das Thema des Raumes erhalten.

Wir wünschen Ihnen nun einen angenehmen Aufenthalt in unserem Museum und eine spannende Entdeckungsreise.

Deutsches Röntgen Museum

Wegweiser

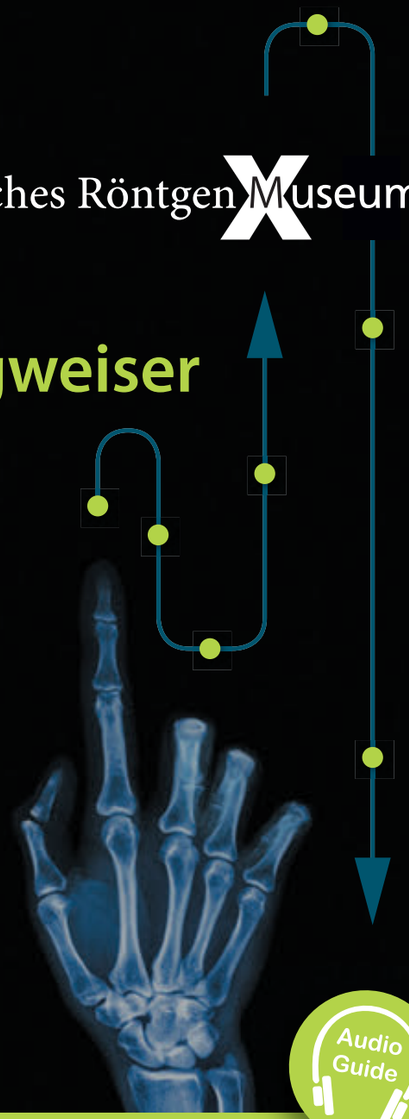

Audio Guide

Bei Fragen helfen Ihnen unsere Mitarbeiter am Empfang gerne weiter.

Über eine kleine Spende an die Gesellschaft der Freunde und Förderer des Röntgen-Museums würden wir uns sehr freuen.

STADT REMSCHEID

... durch die Ausstellung

Ebenen / Geschosse Querschnitt

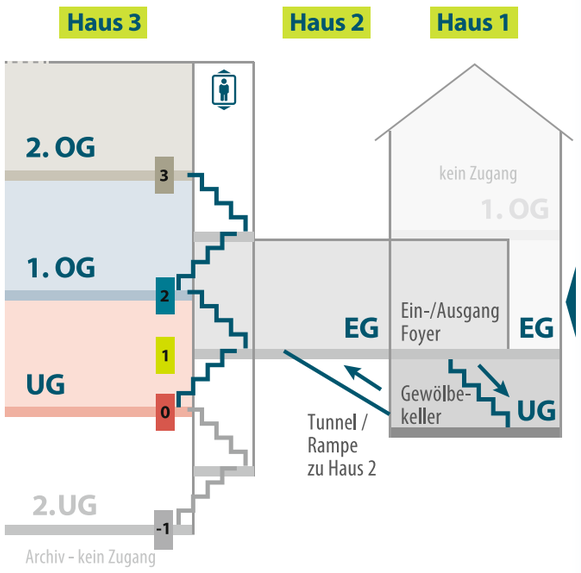

Übersicht Grundrisse

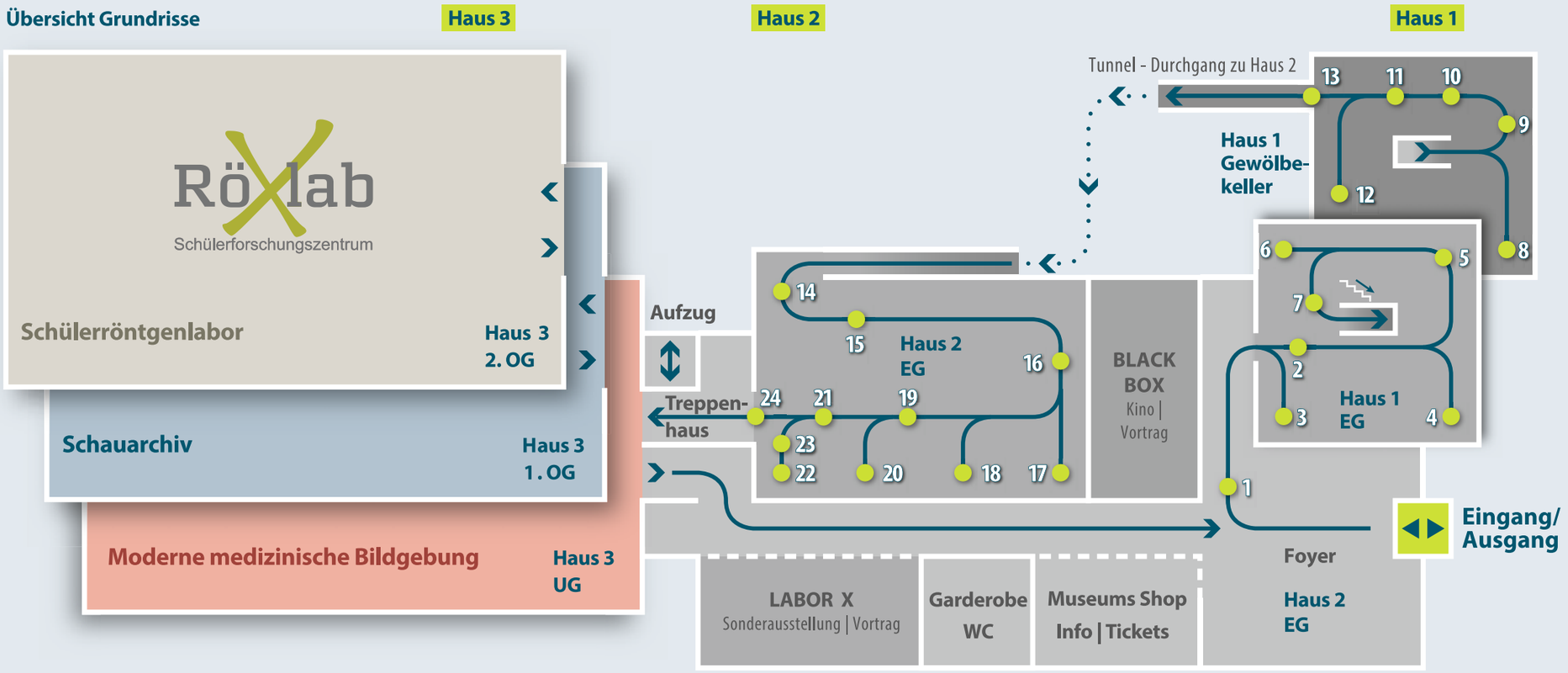

Deutsches Röntgen Museum

Schwelmer Straße 41
D-42897 Remscheid
(Buslinie 655, Haltestelle Röntgenmuseum)
Fon +49 (0)2191-16-3384
Fax +49 (0)2191-16-3145
www.roentgenmuseum.de
info@roentgenmuseum.de

3

2

1 **EG** | Ausgang Foyer

0

Haus 3

2. OG | Schülerröntgenlabor / Experimente zu:
- Umweltradioaktivität
- Röntgenphysik
- Medizintechnik Röntgen, CT, MRT und Ultraschall

1. OG | Schauarchiv / Technik und Themen:
- Fortschritt durch Spezialisierung - Röntgentechnik im 20. Jahrhundert
- Weitere Anwendungen von Röntgensrahlen in Forschung und Technik

UG | Moderne medizinische Bildgebung / In den Körper geschaut:
- Computertomographie
- Magnetresonanztherapie
- Ultraschall

Haus 2

Audio Guide

Röntgendiagnostik: Karriere Im Krieg und Frieden

14 Feldlazarett
15 Röntgenreihenuntersuchung
16 nach dem Röntgenbus

Röntgentherapie: Heilende Strahlen

17 Anfänge der Strahlentherapie
18 Patientenzimmer
19 Berufskrankheiten
20 Moderne Strahlentherapie
21 Ausblick Strahlentherapie
22 Zahnarztpraxis
23 Wartezimmer
24 Überleitung

Haus 1 | Patrizierhaus

Audio Guide

EG / Erdgeschoss : Wilhelm Conrad Röntgen

1 Foyer
2 Spiegelwand
3 Nobelpreisraum
4 Pontresina
5 Labor
6 Arbeitszimmer
7 Briefeverbrennung

Gewölbekeller : Röntgenstrahlen - Grundlagen u. Pionierzeit

8 Jahrmarkt
9 Röntgenphysik
10 Anatomie
11 Fotolabor
12 Kabinett
13 Tunnel